

OSbiz Major Release 3

Wat is er gewijzigd in deze release

UC Smart

- Persoonlijk telefoonboek
- CSV / XML Import
- Oproepovername vanuit favorieten
- Gesprekslog verbeteringen
- Smart VM Configuration

UC Suite

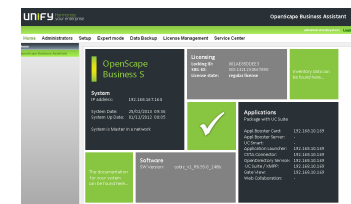
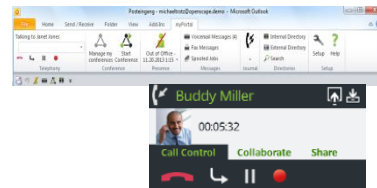
- Start conferentie vanuit 2 gesprek
- Mail gespreksinformatie vanuit pop up
- eMail notificatie gemiste oproepen
- Gesprekslog verbeteringen
- Fax als PDF File

Mobile App

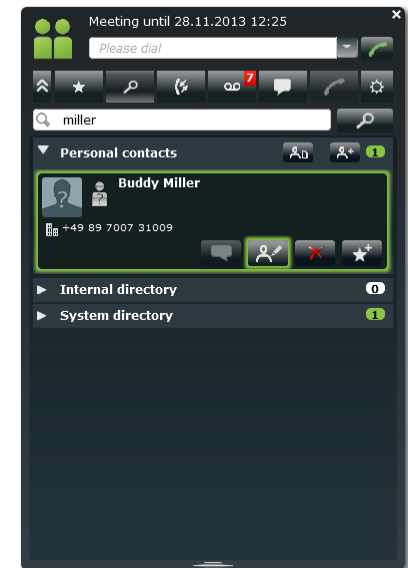
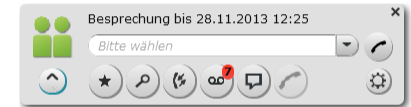
- „real“ App voor Android devices
- iOS volgt
- Bellen vanuit contacten
- „Offline“ Mode
- Verbeterde gebruikerservaring

Service

- Status – Homepage WBM
- Standard Configuratie nu via WBM
- Desk Phone 35/55 HFA
- UC Booster Card Wandmodel
- Nieuwe Analoge modules

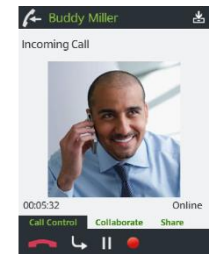
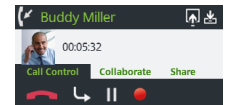


- Persoonlijke contacten importeren via CSV of XML
- Persoonlijke contacten toevoegen, bewerken en verwijderen mogelijk
- Verbeterde gesprekslog met, groepsoproepen, doorgeschakelde gesprekken en gemiste oproepen
- Bellen vanuit favorieten en directories met dubbele muisklik
- Oproepovername van favorieten
- Wachtwoord en voicemailsetting via UC Smart GUI
- Chat informatie blijft bewaard
- Smart voicemail channels verhoogt naar 10



Alle doorgevoerde verbeteringen komen vanuit de Unify Partners. !

- Verbeterde gesprekslog met, groepsoproepen, doorgeschakelde gesprekken en gemiste oproepen
- Een tweeweg gesprek uitbreiden naar een multiparty conferentie
- Fax bijlagen verzenden als PDF
- Gespreksinfo mailen vanuit de pop up
- Email notificatie voor gemiste oproepen
- Zoeken in alle directories (als in UC Smart) met directe zoekresultaten
- Ondersteuning voor gehoste web collaboration
- Nieuwe rapportages in Contact Center Reports, bv contact center overview



Mobile App



- Een nummer service
- Android app beschikbaar via de appstore
- Apple IOS nog in ontwikkeling
- Windows phone en tablets via myPortal for mobile
- Presence, favorieten, voicemail, directories en gesprekslog functionaliteiten
- Bellen vanuit de locale smartphone contacten (via app beschikbaar)
- Controle over je bureautoestel via myPortal to go
- Offline mode: Bellen vanuit locale UC Smart directorie
- Smartphone of tablet gebruiken als dailer



Service



- Web Based Management (WBM) startpagina met overzicht van OpenScape Business
- WBM nu ook voor standaard configuraties
- Setup Smart Voicemail en meldteksten via WBM
- Cordless Configuratie, extra gebruikers en systeem flags geconfigureerd via WBM
- Importeren van directories via XML en CSV
- Extra wizards voor netwerk configuratie
- Extra WBM role “Enhanced User”
- Beschikbare licenties getoond voor OpenScape Personal Edition V7



OpenScape 35/55 HFA



- OpenScape Bureau toestel 35 / 55 nu ook in HFA
- Voorzien van Gigabit mini switch
- Voorzien van headset aansluiting
- Geschikt voor alle OSBiz modellen
- Keymodule met 12 toesten voor OpenScape IP 55
- Als toevoeging op de OpenStage toestellijn
- GLP IP35 € 190,00 / IP55 € 340,00

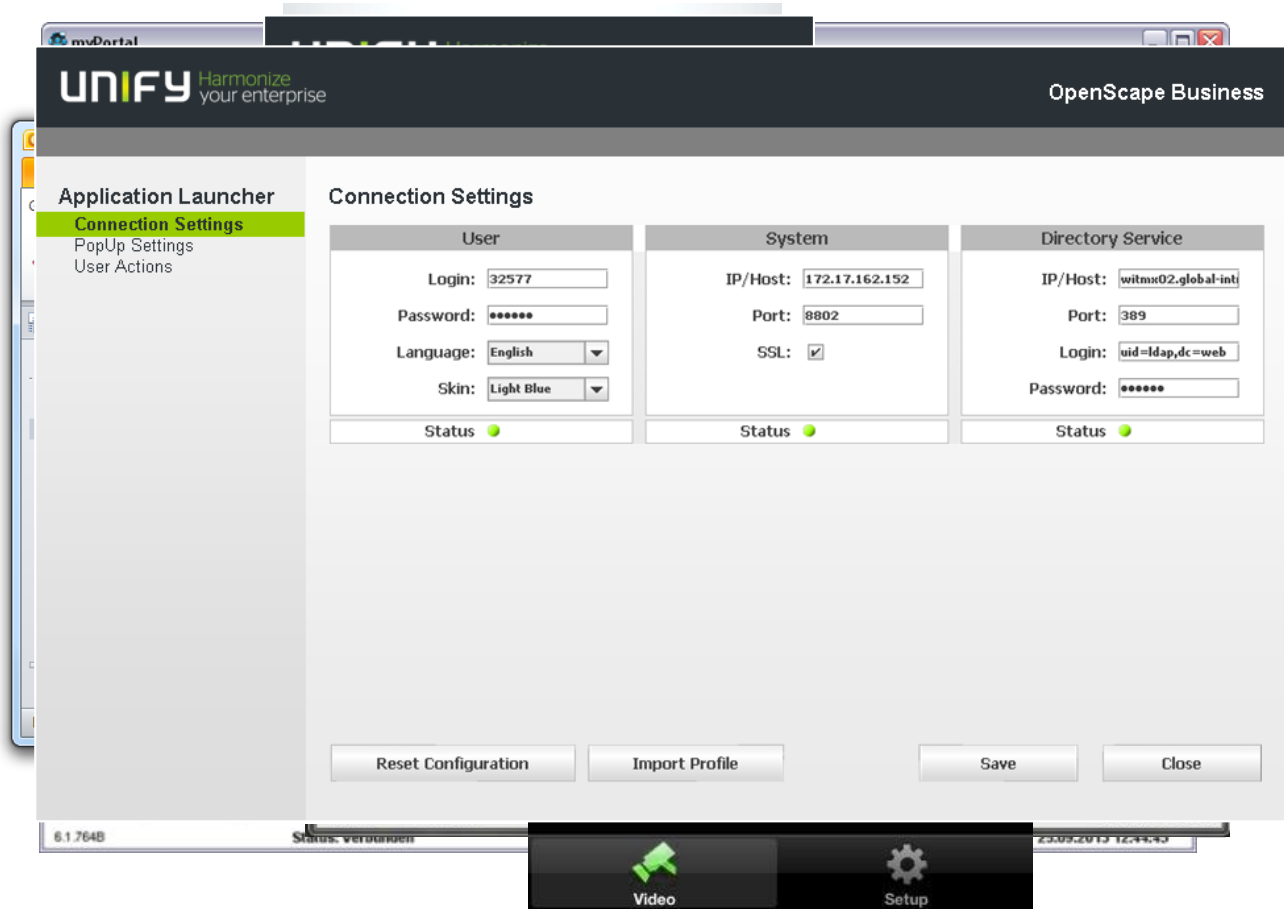


UC Booster Card X3W / XW

- UC Boostercard voor OpenScape Business X3W en X5W nu beschikbaar
- Nieuwe Cover voor wandmodel met mogelijkheid voor montage van Fankit (noodzakelijk bij de boosterkaart)
- Nieuwe cover is noodzakelijk indien Boosterkaart geplaatst word bij de upgrade van een HiPath 3000 systeem.
- Power Supply met fan connector noodzakelijk. Bij upgrade van HiPath dient de voeding vervangen te worden.

(bruto prijs voeding+moederbord OSBiz is duurder dan nieuwe X3W!)





The screenshot shows the Unify OpenScape Business web interface. The top header includes the Unify logo with the tagline "Harmonize your enterprise" and the product name "OpenScape Business". The left sidebar contains an "Application Launcher" menu with options for "Connection Settings" (highlighted), "PopUp Settings", and "User Actions". The main content area is titled "Connection Settings" and is divided into three columns: "User", "System", and "Directory Service". Each column contains configuration fields and a status indicator.

User	System	Directory Service
Login: 32577	IP/Host: 172.17.162.152	IP/Host: witmu02.global-intl
Password: ●●●●●●	Port: 8802	Port: 389
Language: English	SSL: <input checked="" type="checkbox"/>	Login: uid=ldap,dc=web
Skin: Light Blue		Password: ●●●●●●
Status: ●	Status: ●	Status: ●

At the bottom of the interface, there are four buttons: "Reset Configuration", "Import Profile", "Save", and "Close". A taskbar at the very bottom shows icons for "Video" and "Setup".

OpenScape Business X1



- Maximaal 30 gebruikers (TDM/IP)
- 8 Up0, 2 BRI, 4 FXS, SIP, DECT, MOH
- Maximaal 30 UC Smart / 30 Mobile APP gebruikers
- Tot 30 lijnen met OSBiz tapi 120 v1
- 7 DECT steunzenders, 16 DECT handsets



Vragen?

Neem contact op met:

Marijn de Gids – marijn.de.gids@televersal.com

Roy Bramer – roy.bramer@televersal.com